

Код производителя указан на упаковке в соответствии с буквой:

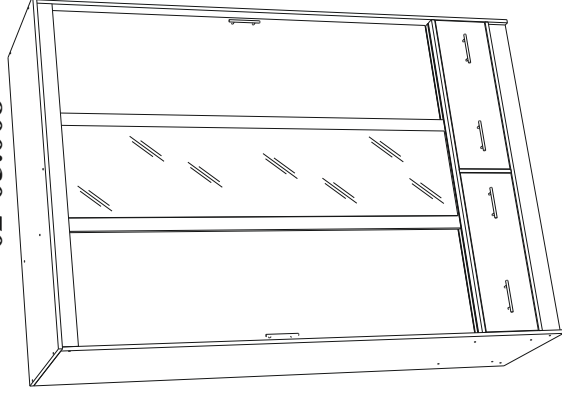
А - ООО «МК БТС», г. Пенза, ул. Карпинского, двлд.99, офис 3

Б - ООО «Мebelони», Пензенская область, г. Пенза, ул. Рябова, стр. 7Д

Инструкция по сборке и эксплуатации мебели

Шкаф-купе для одежды 3-х дверный «Модерн»

02-05.008



Габаритные размеры

Ширина (мм): 1350/1500/1650

Высота (мм): 2216

Глубина (мм): 610

ОБЩИЕ ТЕХНИЧЕСКИЕ УКАЗАНИЯ

Настоятельно рекомендуем перед началом сборки внимательно ознакомиться с данной инструкцией, проверить наличие всех деталей и фурнитуры согласно комплектационным ведомостям, убедиться в их качестве (отсутствие царапин, сколов, вмятин и т.д.) т.к. претензии по количеству комплектующих и качеству изделия после сборки не принимаются

Сборку советуем производить вдвоём на ровной поверхности, в качестве подкладочного материала рекомендуем использовать гофрокартон от упаковки.

Производитель оставляет за собой право вносить изменения не нарушающих внешнего вида и габаритных размеров изделия (замена крепёжной фурнитуры, ножек, ручек и т. д. на аналог).

Правила эксплуатации

Для длительного сохранения эксплуатационных и эстетических качеств мебели необходимо соблюдать следующие правила по уходу за мебелью во время ее эксплуатации:

- эксплуатировать мебель в сухом, проветриваемом помещении с температурой воздуха от +10 С до +40 С и относительной влажностью воздуха не более 70%
- в процессе эксплуатации мебели возможно ослабление крепежной фурнитуры - необходимо ее поправлять
- при эксплуатации изделий имеющие декоративные решения в виде стекла или зеркал необходимо помнить, что эксплуатация стекла и зеркал с трещиной сопряжено с риском получения травм. Следует немедленно заменить стекло/зеркало при появлении трещин.
- не допускать скопления влаги на поверхностях изделия во избежание набухания шпигов и отклейки кромок
- беречь поверхности от механических повреждений, не ставить на поверхность горячие предметы
- при чистке использовать влажную ткань с применением специальных средств по уходу за мебелью с последующей протиркой поверхностей насухо
- не допускайте попадания на поверхность веществ, таких как растворители, бензин, обезжиривающие средства и др.

Гарантийные обязательства

- Изготовитель гарантирует соответствие мебели требованиям ГОСТ 16371-2014, ТР ТС 025/2012, при соблюдении условий транспортировки, хранения, сборки (для мебели, поставляемой в разобранном виде), эксплуатации.
- Срок службы изделия - 5 лет (при соблюдении условий эксплуатации мебели).
- Гарантийный срок эксплуатации мебели - 24 месяца.

EAC

Шкаф-купе для одежды 3-х дверный «Модерн»

02-05.008

Срок службы изделия - 5 лет
Срок гарантии - 24 месяца

Соответствует требованиям

ТР ТС 025/2012

Производитель в соответствии с буквой

А - ООО «МК БТС», г. Пенза, ул. Карпинского, двлд.99, офис 3

Б - ООО «Мebelони», Пензенская область, г. Пенза, ул. Рябова, стр. 7Д

Дата изготовления _____

Уважаемый покупатель!

Благодарим за выбор мебели марки «BTS». В целях сохранности наша мебель поставляется в разобранном виде. Напоминаем, что в стоимость изделия услуга сборки не включена. Если Вы предпочли собрать мебель самостоятельно, надеемся, что процесс сборки доставит Вам удовольствие и не займет много времени.

При покупке мебели настоятельно рекомендуем убедиться в наличии всех деталей, сверяясь с комплектовочной ведомостью, т.к. после сборки изделия претензия по количеству и качеству сборочных единиц не принимаются.

Во избежание недоразумений, просим внимательно следовать алгоритму сборки изделия.

Рекомендации по сборке.

Перед началом сборки и дальнейшей эксплуатации внимательно ознакомьтесь с настоящим руководством и следуйте его рекомендациям.

Для Вашего удобства рекомендуем собирать мебель вдвоем, на ровной поверхности, соблюдая последовательность согласно представленной схеме.

Правила пользования и эксплуатации изделия

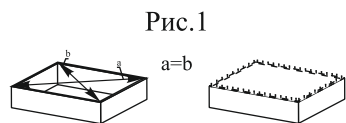
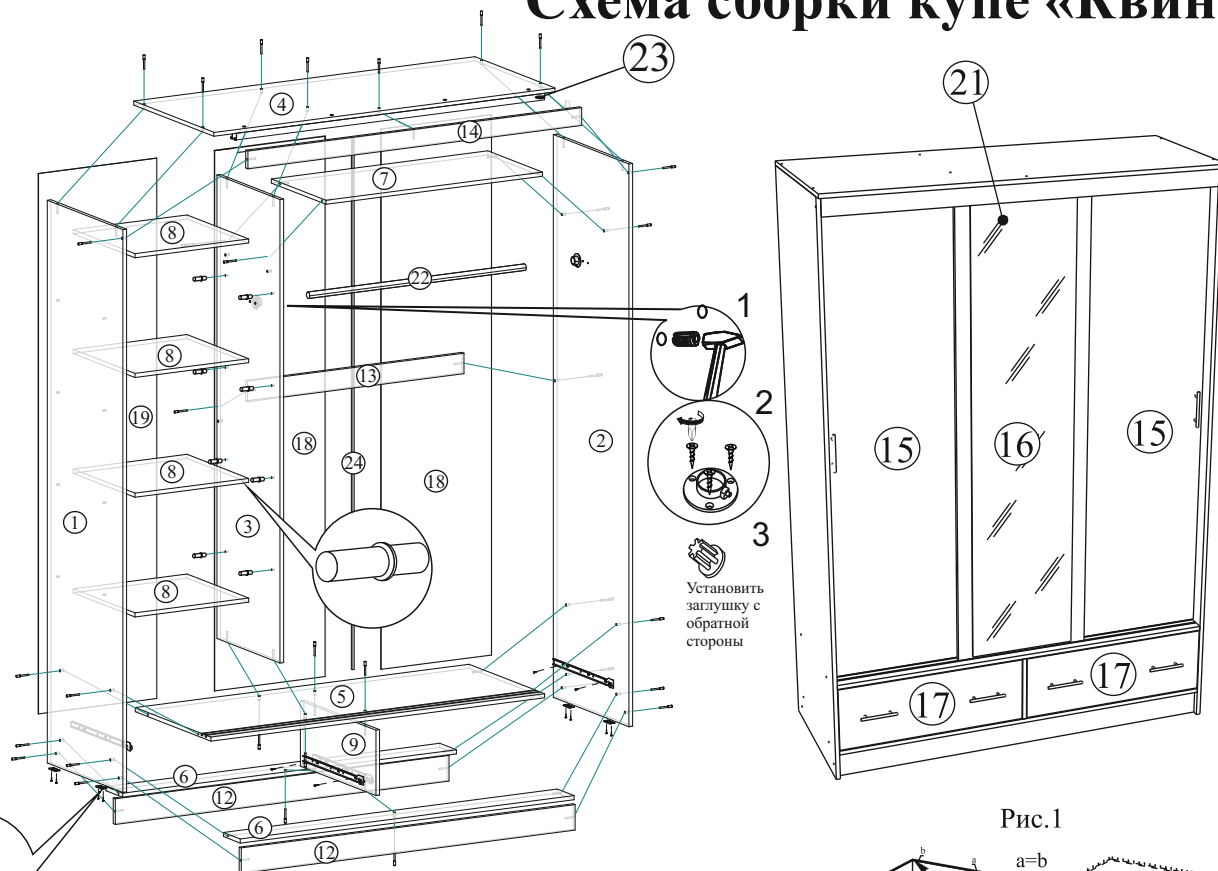
Уважаемый покупатель, срок эксплуатации мебели напрямую зависит от Вашего бережного отношения к ней:

- Не допускайте попадания воды на изделие во избежание разбухания поверхностей. В случае контакта с водой, насухо протрите поверхность мягкой тканью.
- Не ударяйте поверхность острыми, тяжелыми или твердыми предметами.
- Не ставьте на поверхность раскаленные предметы.
- При чистке, во избежание повреждения поверхностей, не используйте щетки, жесткие ткани, зернистые порошки. Для ухода за мебелью используйте специальные средства, предназначенные для мебели.
- Не допускайте попадания на поверхность веществ, таких как растворители, бензин, обезжиривающие средства и т.п.
- Периодически, с случае ослабления резьбовых соединений, необходима их подтяжка.
- Если у Вас возникает желание самостоятельно модифицировать изделие, помните, что в этом случае наша гарантия на товар распространяться не будет.
- Несоблюдение каких-либо из вышеуказанных условий, приведшее к возникновению недостатков мебели, является основанием для утраты права на гарантийное обслуживание.

Комплектация деталей

Поз.	Наименование	1,35 м.			1,5 м.			1,65 м.		
		Длина	Ширина	Кол-во	Длина	Ширина	Кол-во	Длина	Ширина	Кол-во
1	Боковина левая	2200	576	1	2200	576	1	2200	576	1
2	Боковина правая	2200	576	1	2200	576	1	2200	576	1
3	Перегородка	1812	480	1	1812	480	1	1812	480	1
4	Крышка	1350	610	1	1500	610	1	1650	610	1
5	Вязка	1318	576	1	1468	576	1	1618	576	1
6	Вязка/планка	1318	128	2	1468	128	2	1618	128	2
7	Вязка	902	416	1	952	416	1	1102	416	1
8	Полка	400	470	4	500	470	4	500	470	4
9	Перегородка	256	576	1	256	576	1	256	576	1
10	Вязка ящика	594	200	2	669	200	2	744	200	2
11	Бок ящика	450	200	4	450	200	4	450	200	4
12	Цоколь	100	1318	2	100	1468	2	100	1618	2
13	Усиление	80	902	1	80	952	1	80	1102	1
14	Декор	70	1318	1	70	1468	1	70	1618	1
15	Створка	1766	460	1	1766	510	1	1766	560	1
16	Створка	1766	460	2	1766	510	2	1766	560	2
17	Фасад	250	647	2	250	722	2	250	797	2
18	ЛДВП	2112	461	2	2112	486	2	2112	561	2
19	ЛДВП	2112	420	1	2112	520	1	2112	520	1
20	ЛДВП	622	454	2	697	454	2	774	454	2
21	Зеркало	1750	348	1	1750	398	1	1750	448	1
22	Штанга		900	1		950	1		1102	1
23	Направляющая СТ		1274	1		1434	1		1594	1
24	Брус соединительный		2082	1		2082	1		2082	1

Схема сборки купе «Квинт»

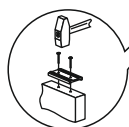


Для правильного открывания створок и ящиков, необходимо выровнять диагонали каркаса изделия (Рис.1) и только потом прибить ЛДВП не нарушая диагонали.

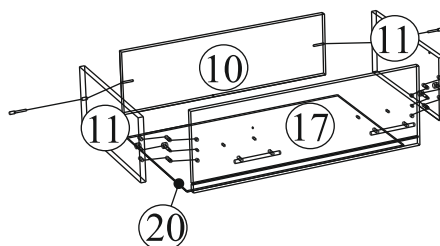
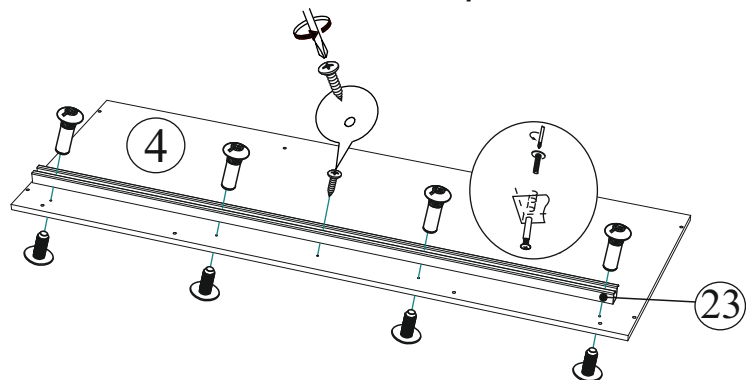
Комплектация фурнитурой

Обозначение	Наименование	кол-во	Ед.изм.
	Направляющие роликовые 450 мм.	2	кмп.
	Ручка рейлинг 96 мм.	6	шт.
	Ролик ходовой (СТ)	6	шт.
	Направляющий шип (СТ)	6	шт.
	Фланец Ф25мм	2	шт.
	Подпятник	6	шт.
	Заглушка (венге)	20	шт.
	Евроключ	1	шт.
	Еврошуруп	37	шт.
	Эксцентриковая стяжка	4	шт.
	Шуруп 4x16	52	шт.
	Полкодержатель	16	шт.
	Гвозди 2x20	150	шт.
	Краб - шайба для гвоздя	10	шт.
	Шкант	8	шт.
	Стяжка межсекционная Ф5	4	шт.
	Футорка для шурупа 4x16	2	шт.
	Заглушка технологическая Ф5	2	шт.

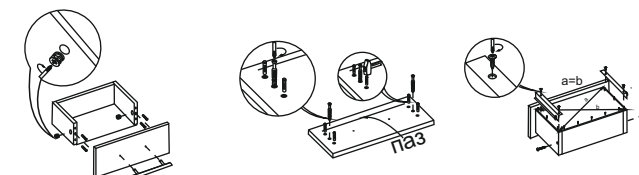
Направляющая СТ прикручивается на стяжки межсекционные 15 мм.



подпятник



Порядок сборки выдвижного ящика



ВНИМАНИЕ!!!
Боковины ящика закроены с одной стороны, поэтому отверстия под стяжку направлены в одну сторону.

Внимание!

Стекло/зеркало крепится к створке/фасаду с помощью двустороннего скотча и клея-герметика ДЛЯ ЗЕРКАЛ.

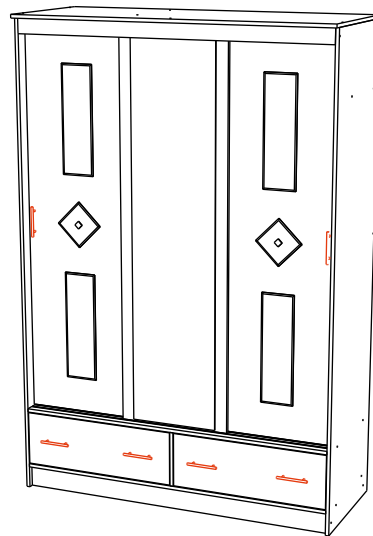
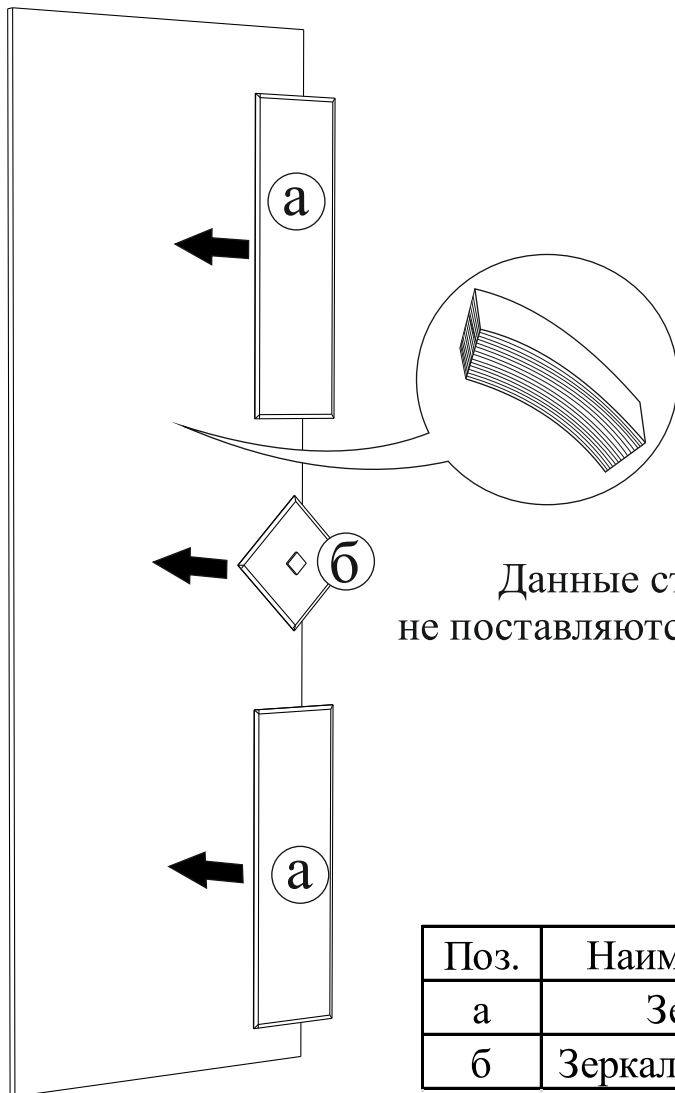
Например Penosil premium mirrorfix.

Поверхности деталей которые будут склеиваться необходимо обезжирить!

Процедуру наклейки производить на ровной горизонтальной поверхности.

Разместите скотч так, что бы он не попал на прозрачную часть стекла. Клей и скотч нанести согласно предоставленной схеме

Склеиваемые детали с усилием прижать друг к другу.



ВНИМАНИЕ!!!

Данные стёкла в стандартный комплектации не поставляются, а идут как дополнительный комплект.

Поз.	Наименование	Длина	Ширина	Кол-во
а	Зеркало	500	150	4
б	Зеркало (фюзинг)	150	150	2

Схема расположения стёкол на створках

